

VOUS POUVEZ SUIVRE ET GÉRER EN TOUTE AUTONOMIE VOS CONTRATS :

- Consulter les informations détaillées
- Télécharger les documents utiles
- Effectuer et suivre vos demandes en ligne
- Consulter le détail des assurances que vous avez souscrites
- Consulter le montant d'un rachat anticipé



Accès aux documents (1)

Accès aux contrats terminés (2)

Contrats en cours (3)

Montant du loyer (4)

Page d'accueil

Mes contrats

En cours Terminés

N° de contrat Saisissez le n° de contrat

CE MIDI PYRÉNÉES

Crédit-Bail Mobilier	Contrat n°	Gérer	1374,70 € HT / mois
Crédit-Bail Mobilier	Contrat n°	Gérer	1907,86 € HT / mois
Crédit-Bail Mobilier	Contrat n°	Gérer	959,31 € HT / mois
Crédit-Bail Mobilier	Contrat n°	Gérer	672,00 € HT / mois

Report d'échéance Covid-19 : FAQ

Détail d'un contrat

Fonctionnalités principales (5)

Informations financières (6)

Retour

Crédit-Bail Mobilier

1374,70 € HT / mois

Prochaine échéance: 18/05/2023

Mon contrat

Mes documents

Mes assurances

Mon rachat anticipé

Mes demandes de SIV

Nous contacter

Les valeurs s'entendent hors taxe, le montant de la taxe en vigueur sera donc à ajouter. Les éventuels moratoires ne sont pas inclus.

Mon financement

Montant financé

Mes loyers

Loyer (hors assurance): 1374,70 € HT

Option d'achat (le 18/11/2024): € HT

Vous vous connectez pour la première fois sur votre espace client ?

Pour commencer, rendez-vous sur espaceclient.lease.bpce.fr et cliquez sur le logo de votre réseau.



Si vous avez souscrit votre crédit-bail auprès d'un des réseaux suivants, connectez-vous avec vos identifiants bancaires habituels :



Vous pouvez également consulter le détail de vos dossiers de crédit-bail directement depuis votre espace bancaire (rubrique Financement)



Si vous avez souscrit votre crédit-bail auprès de BPCE Lease ou de la BRED, munissez-vous de votre numéro **SIREN** et de votre numéro de contrat, que vous pouvez trouver sur :



La facture unique



Le procès-verbal de livraison






Le relevé d'option d'achat



Les conditions particulières

Puis créez un compte en suivant les trois étapes suivantes :

- 1  Saisissez votre SIREN, votre numéro de contrat et vos informations de contact
- 2  Validez votre inscription en cliquant sur le lien reçu par email
- 3  Vous pouvez à présent vous connecter avec votre email et votre mot de passe